

Schwenksitz

TURNOUT



Der körpergerecht geformte Sitz mit Schwenkvorrichtung eignet sich zum Einbau als Fahrer- und/oder Beifahrersitz. Je nach Fahrzeugtyp kann der Turnout zwischen 45° und 90° zur Seite geschwenkt und nach Bedarf mit einer mechanischen oder elektrischen Vorschubeinrichtung ausgestattet werden.

Der Originalsitz kann in der Regel nicht verwendet werden. Wir empfehlen für den Einbau eines Schwenksitzes ein 2-türiges Fahrzeug, da hier der Türausschnitt größer ist als bei 4-türigen Fahrzeugen.



Sitzkantelung

TILDATM für Turnout



Tilda erlaubt das Kippen des Sitzes um 15° nach hinten in drei Schritten. Dieses Produkt erhöht die Kopffreiheit während des Schwenkvorganges durch die Türöffnung. Ist die optionale Fußstütze installiert, erleichtert diese den Transport der Füße über die Türschwelle beim Drehvorgang.

Die Sitzhöhe steigt um 24mm.

Tilda Fußstütze für Turnout

Um das Schwenken mit der Sitzkantelung Tilda zu erleichtern, ist optional die passende Fußstütze erhältlich.



Elektrische Sitzjustierung

Schwenk-Hubsitz

CAROSLIDE[®] für Turnout



Diese elektrische Sitzkonsole ermöglicht eine Sitzjustierung nach vorne oder hinten mit einer Länge von 240mm. Caroslide ist für den BEV-Sitz und Recaro-Sitz vorbereitet. Die Lieferung erfolgt mit Verkabelung und Kippschalter. Der Sitz erhöht sich um 41mm.

TURNY

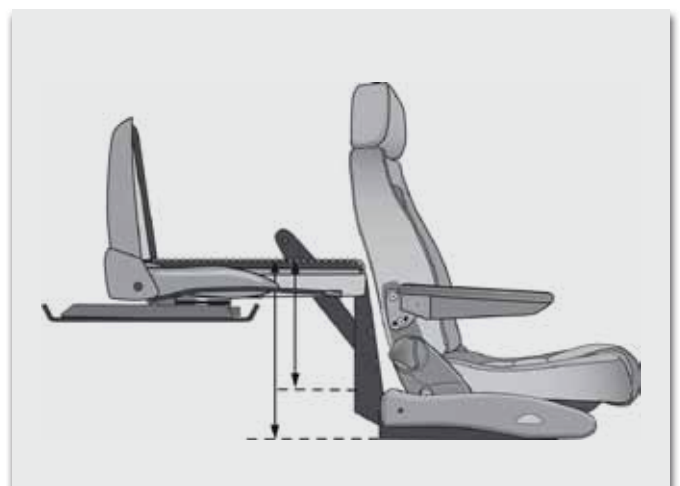


Der Schwenk-Hubsitz ist besonders zum Umsetzen aus dem Rollstuhl in höhere Fahrzeuge geeignet. Dabei wird der Turny 90° zur Seite geschwenkt und dann abgelassen. Der Schwenk-Hubsitz wird elektrisch über eine Fernbedienung gesteuert. Der Turny kann mit dem Rollstuhlssystem Carony kombiniert werden. Optional ist eine Fußstütze erhältlich.

ADAPTY SEAT[®]



Der Adapty Sitz ist mit dunkelgrauem Stoff bezogen. Er ist mit einer Sitzheizung in der Sitzfläche und im unteren Teil der Rückenlehne ausgestattet. Dort ist eine pneumatische Lendenstütze integriert. Der Adapty Sitz hat folgende Einstellmöglichkeiten: Vor- und Zurückfahren, Vor- und Zurückkippen, Sitzhöhe und individuelle Verstellung der Beinauflagen (Aufteilung der Auflage).



Elektrischer Schwenk-Hubsitz

TURNY Orbit



Turny Orbit ist wie Turny ein Schwenk-Hebesitz-System mit Motorantrieb, das speziell für Fahrzeuge mit höherem Einstieg entwickelt wurde, wie z.B. Minibusse, SUVs, Mehrzweckfahrzeuge und Vans.

Schwenk-, Senk- und Hebebewegung des Turny Orbit sind elektrisch betrieben und werden über eine Handbedienung gesteuert. Eine Fernsteuerung ist optional erhältlich. Die Endposition des Systems beim Absenken ist programmierbar.

Rollstuhlschwenksitz

CARONY



Das Carony-System besteht aus einem Rollstuhlrahmen (12 Zoll oder 24 Zoll), einer fest montierten Drehscheibe, einem komfortablen Sitz, den Sie sowohl innerhalb als auch außerhalb des Fahrzeuges benutzen können.

Mit einigen leichten Handgriffen sind Sie in der Lage, Stuhl und Passagier auf den Beifahrerplatz zu positionieren. Der Rollstuhlrahmen kann dann im Gepäckraum abgestellt werden.

Turny Fußstütze

Die optionale Fußstütze ist einklappbar. Sie ist zwischen Turny und Schienen montiert.



Recaro-Sitze

RECARO

Der Recaro-Sitz verbindet ergonomisch richtiges Sitzen und attraktives Design mit zukunftsweisender Technik, höchstem Komfort und optimaler Sicherheit.

Jeder Sitz bietet die unterschiedlichsten Anpassungsmöglichkeiten. Der richtige Autositz ist eine Entscheidung für Ihre Gesundheit.

Die Sitze aus der Recaro-Familie bieten eine Auswahl verschiedener Stoff- oder Lederkombinationen, manuellen oder elektrischen Verstellmöglichkeiten, zwei unterschiedlichen Rückenlehnen oder drei verschiedenen Sitzflächen.

Recaro-Sitze können sofort und problemlos in nahezu alle gängigen Fahrzeuge eingebaut werden.

Der Recaro-Sitz Start ist speziell für Kinder von ca. 9 Monaten bis 12 Jahren geeignet. So können Sie sicher sein, dass auch Ihr Kind die Sicherheit, den Komfort und die Ergonomie eines Recaro-Sitzes erhält. Alle Modelle sind zuvor im Crash-Test auf Haltbarkeit, Stabilität und Sicherheit überprüft worden und werden ständig verbessert.

Cross Sportster CS



Orthopäd



Expert M/S/L



Style



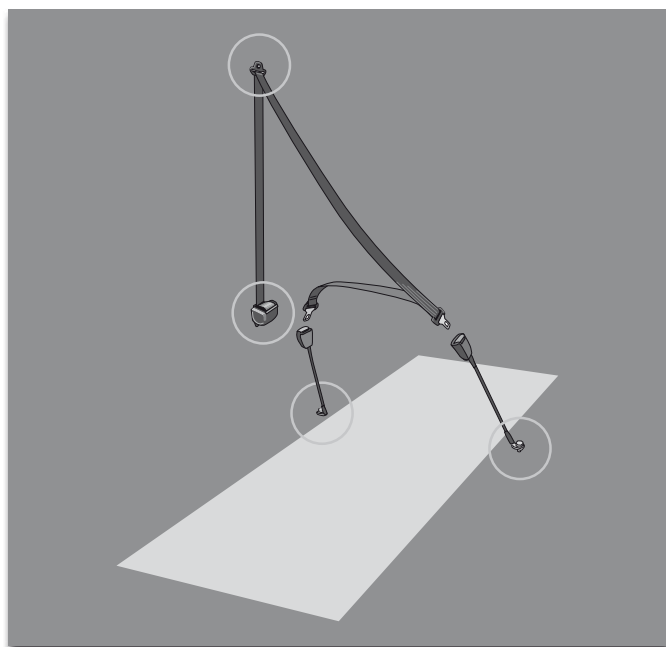
Ergomed E/ES



Specialist M/S/L



XL-Gurt



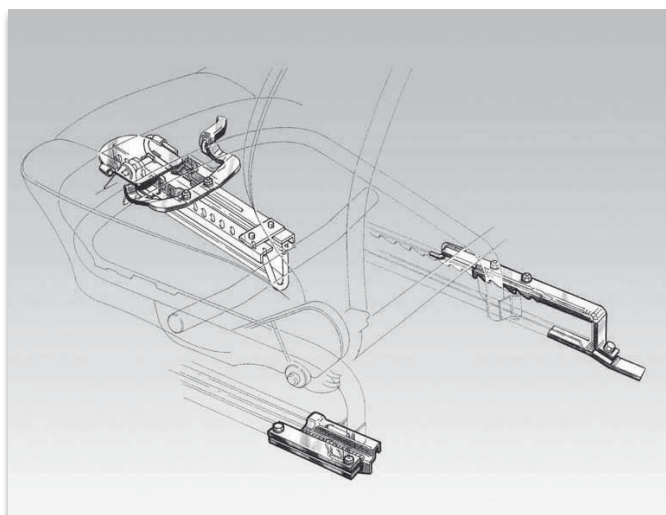
Der Autoadapt XL-Gurt ist ein crashgetesteter 3-Punkt-Gurt (E17 klassifiziert). Er bietet körperlicheren Personen die Möglichkeit des sicheren und bequemen Anschnallens.

CG-Schloss



Das CG-Schloss wird am Sicherheitsgurtschloss befestigt, um den horizontalen Teil des Beckengurtes den Hüften näher zu bringen. Es ist gedacht für Fahrer oder Beifahrer, die eine stabilere Sitzpositionierung benötigen.

Sitzschienenverlängerung



Die Sitzschienenverlängerung ist speziell für VW- und Audi-Fahrzeuge (andere PKW-Typen auf Anfrage) geeignet und ist nicht nur für den Behinderten eine deutliche Erleichterung beim Ein- und Aussteigen. Auch besonders großen Autofahrern ermöglicht sie ein bequemes und sicheres Fahren. Der Verstellweg kann bis zu 50mm nach hinten erweitert werden.



Rutschbrett



Die mobile Aufstieghilfe: Das Multifunktions-Zubehör für mehr Mobilität und Sicherheit. Der Handybar erleichtert Ihnen den Ein- und Ausstieg. Er hat außerdem die Sicherheitsfunktion eines Nothammers und eines Gurtschneiders. Der Handybar wird einfach in die U-förmige Türverriegelung eingeführt und fixiert.

Diese Einstieghilfe wird zwischen Tür und Sitz fest montiert. Bei Benutzung wird die Rutschfläche einfach herausgeklappt. Das Rutschbrett kann auf der Fahrer- und Beifahrerseite eingebaut werden.

